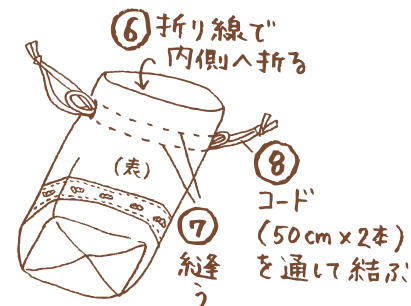
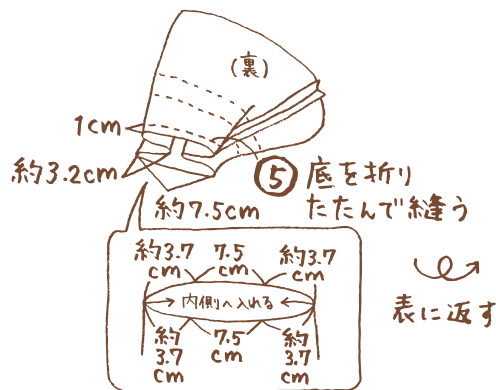
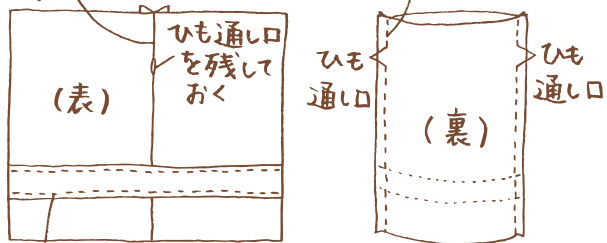




まち付き巾着 レシピ

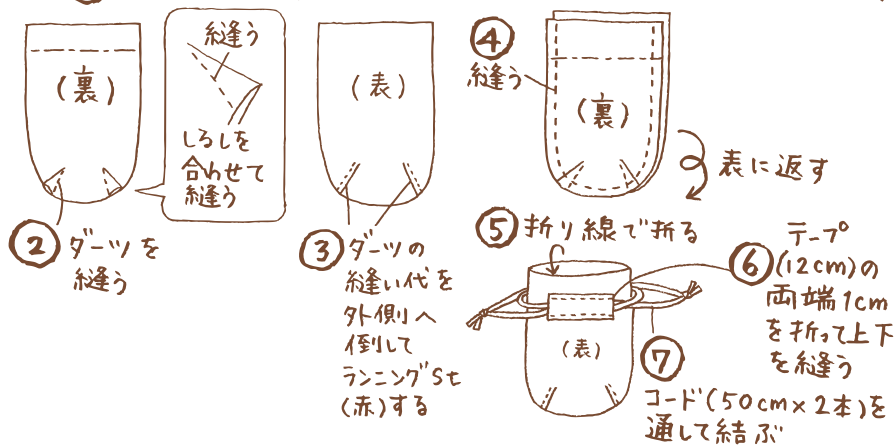
A

- ① 裁断図を参照して布を縫い代をつけてピンキングバサミでカットする
- ② 縫う
- ③ テープを縫いつける
- ④ 縫う



B

- ① 裁断図を参照して布を縫い代をつけてピンキングバサミでカットする



C

- ① 裁断図を参照して、布を縫い代をつけてピンキングバサミでカットする

